

HANDLEIDING
Golf Genius
HeMa en DaDi



Inhoudsopgave

Inleiding.....	3
1.1 App downloaden	4
1.2 Wedstrijdkalender bekijken	4
1.3 Inschrijven voor HeMa of DaDi.....	5
1.4 Aanmelden voor een specifieke HeMa of DaDi speeldag.....	7
1.5 Afmelden voor een specifieke HeMa of DaDi speeldag.....	8
1.6 Deelnemerslijst van totale HeMa of DaDi evenement	9
1.7 Startlijst voor een specifieke speeldag	10
1.8 Uitslagen bekijken	11
1.9 Scores invoeren.....	12

Handleiding wedstrijd functionaliteit Golf Genius voor HeMa en DaDi

Inleiding

Deze handleiding beschrijft hoe GCK leden gebruik kunnen maken van de Golf Genius functionaliteit voor het ***inschrijven voor- en deelnemen aan HeMa en DaDi wedstrijden***.

Omdat HeMa en DaDi wedstrijden in een soort toernooivorm met meerdere speeldagen zijn georganiseerd, is deze handleiding specifiek opgesteld.

Voor het boeken van starttijden, het inzien van de ledenlijst en de baanstatus bekijken gebruik je niet Golf Genius, maar gebruik je het [Kralingen Golf Dashboard](#). Hiervoor is een aparte handleiding die je [hier](#) op de website van Kralingen kan vinden.



Handleiding wedstrijd functionaliteit Golf Genius voor HeMa en DaDi

1.1 App downloaden

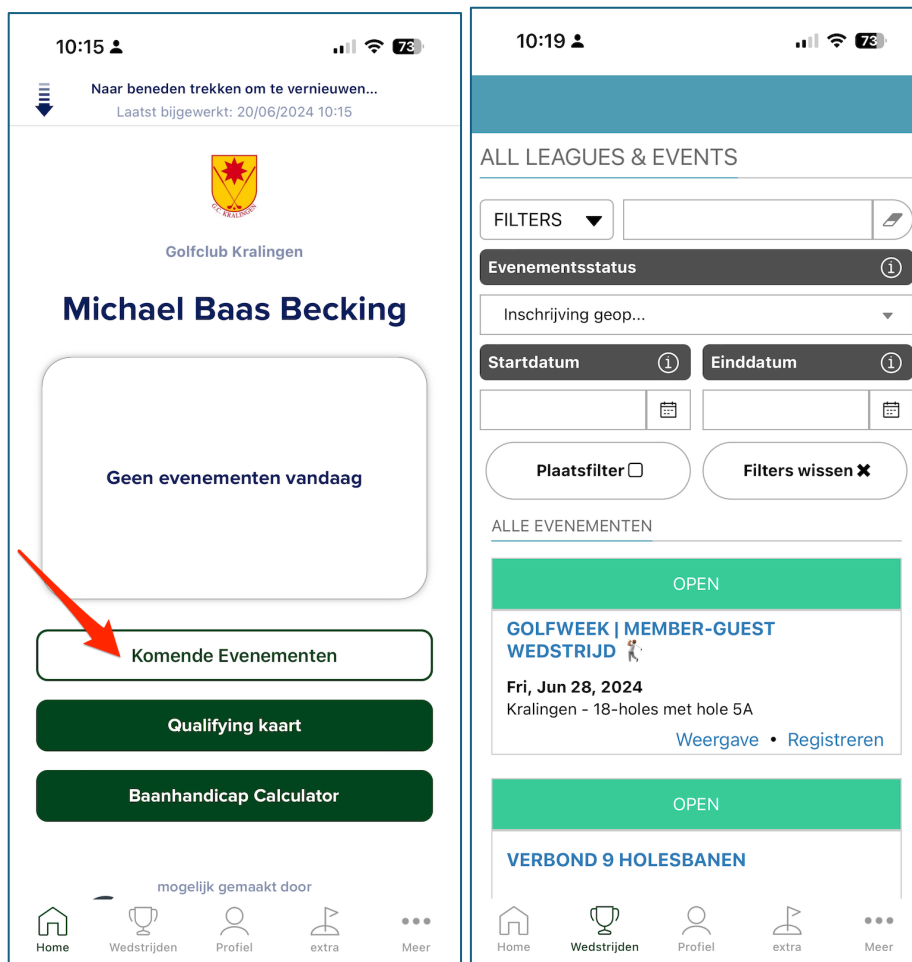
Golf Genius heeft een app voor iPhone, iPad en Android die je kan downloaden uit de respectievelijke app stores.

Het voordeel van deze app is dat je niet telkens opnieuw hoeft in te loggen in tegenstelling tot het benaderen van Golf Genius via de web browser op je telefoon.

Scores invullen kan bovendien alleen via de app die je moet downloaden uit de store.

1.2 Wedstrijdkalender bekijken

Nadat je de app geopend hebt, kan je via de home pagina de evenementen bekijken.



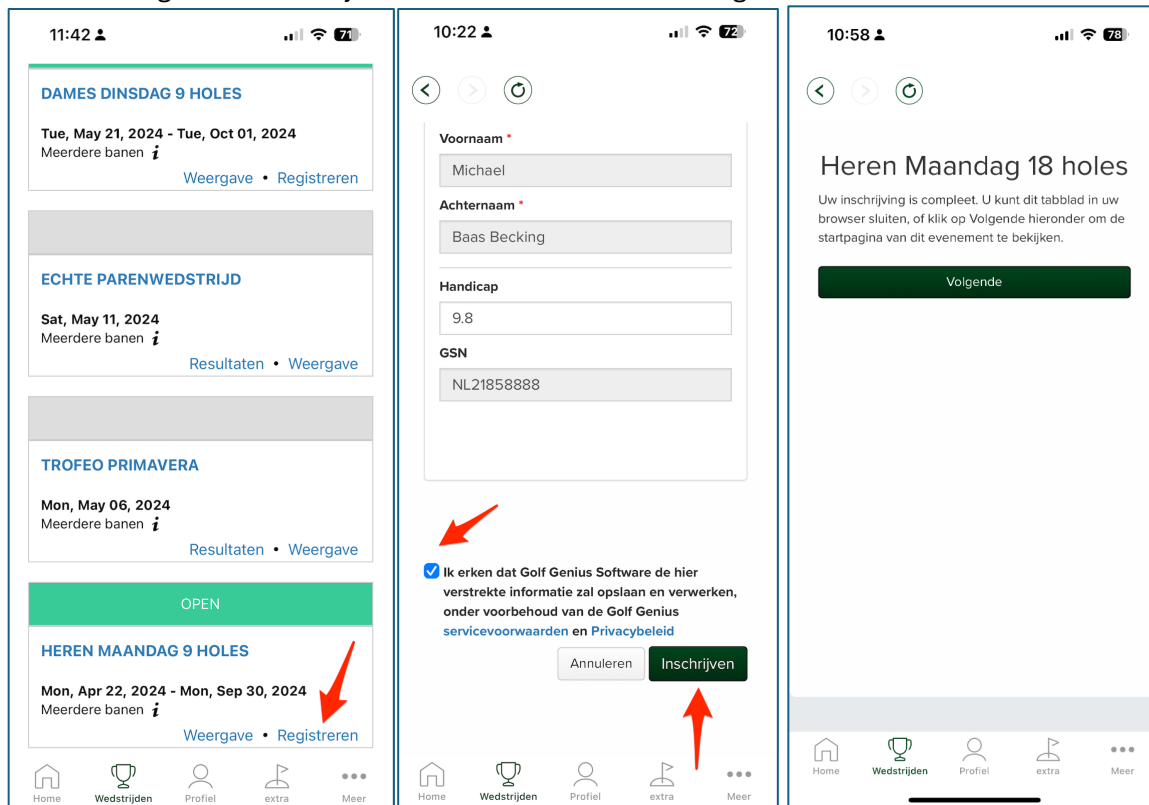
Handleiding wedstrijd functionaliteit Golf Genius voor HeMa en DaDi

1.3 (Eenmalig) inschrijven voor HeMa of DaDi

Let op, deze handeling hoeft u maar één keer te doen en als u al meedoet aan de HeMa of DaDi heb u deze handeling al gedaan. Dit is dus alleen maar relevant voor GCK leden die voor het eerst mee willen gaan doen aan HeMa of DaDi wedstrijdes.

Selecteer het juiste HeMa of DaDi evenement en klik “Registreren”, vergeet het vinkje niet en vervolgens kies u “inschrijven”.

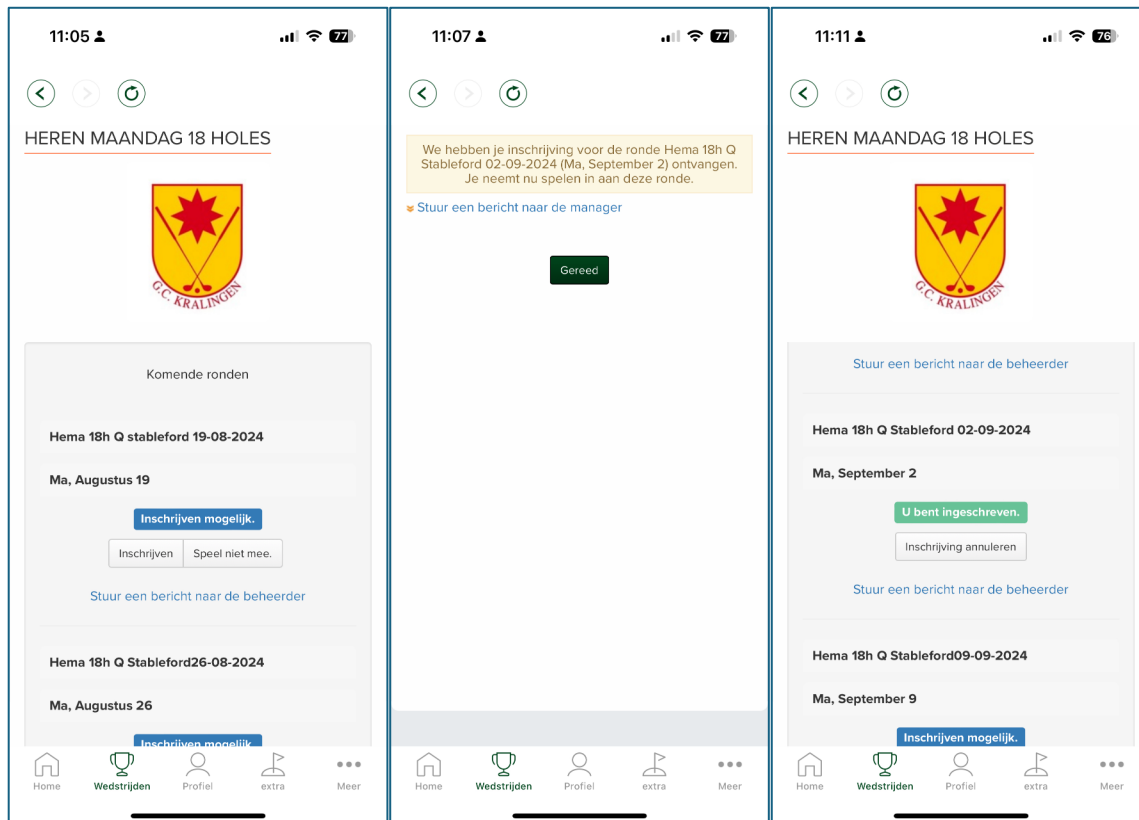
Je bent nu ingeschreven en je kan verder via de button “Volgende”



Handleiding wedstrijd functionaliteit Golf Genius voor HeMa en DaDi

Kies welke individuele speeldatum of speeldata a je mee wilt doen en klik op “Inschrijven”, “Bevestigen” en “Gereed”.

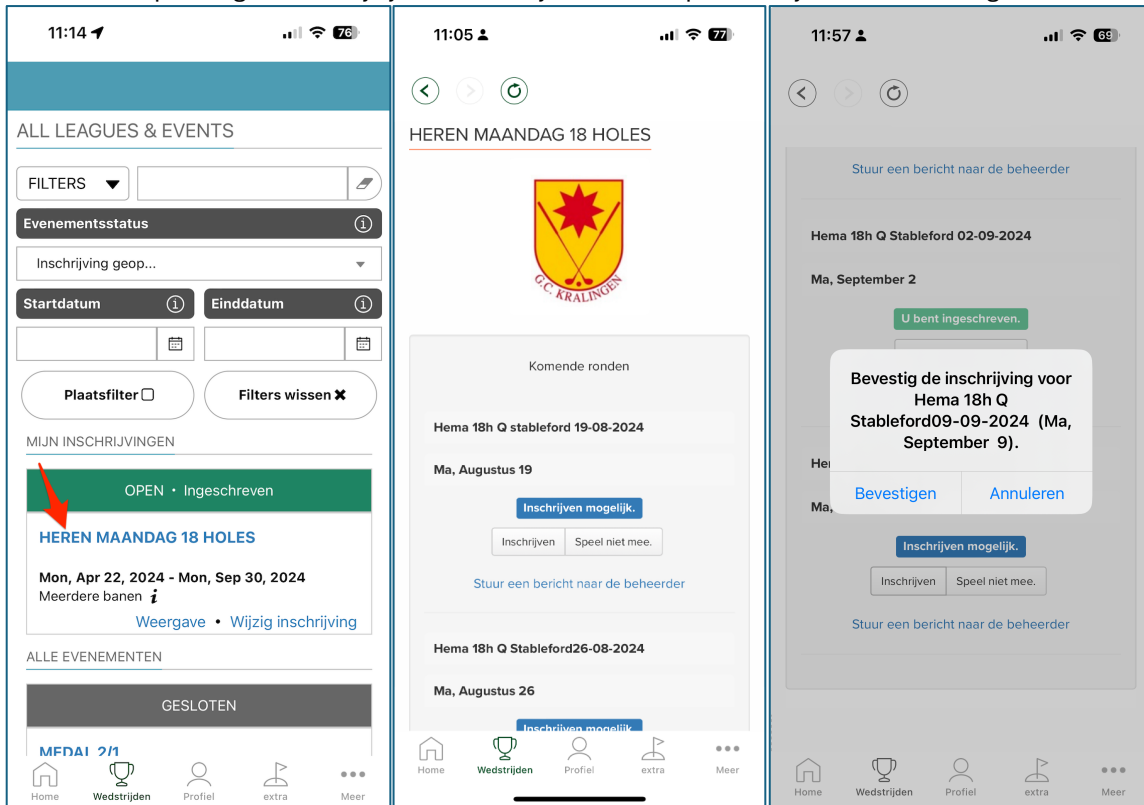
Dit kan je ook later doen, zie hiervoor de volgende paragraaf.



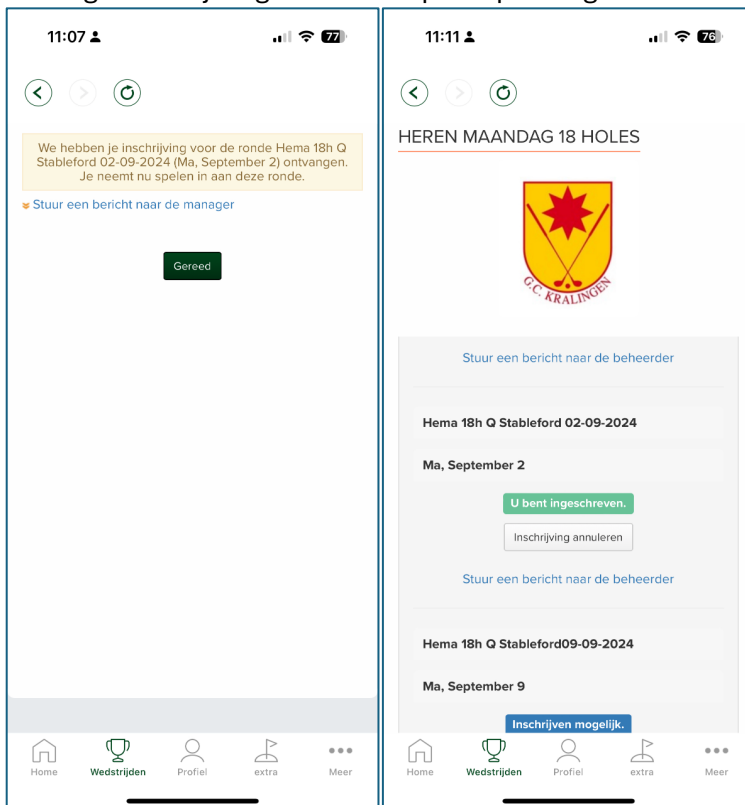
Handleiding wedstrijd functionaliteit Golf Genius voor HeMa en DaDi

1.4 Aanmelden voor een specifieke HeMa of DaDi speeldag

- Selecteer het juiste HeMa of DaDi evenement
- Kies de speeldag waarvoor je wilt inschrijven en klik op “Inschrijven” en “Bevestigen”



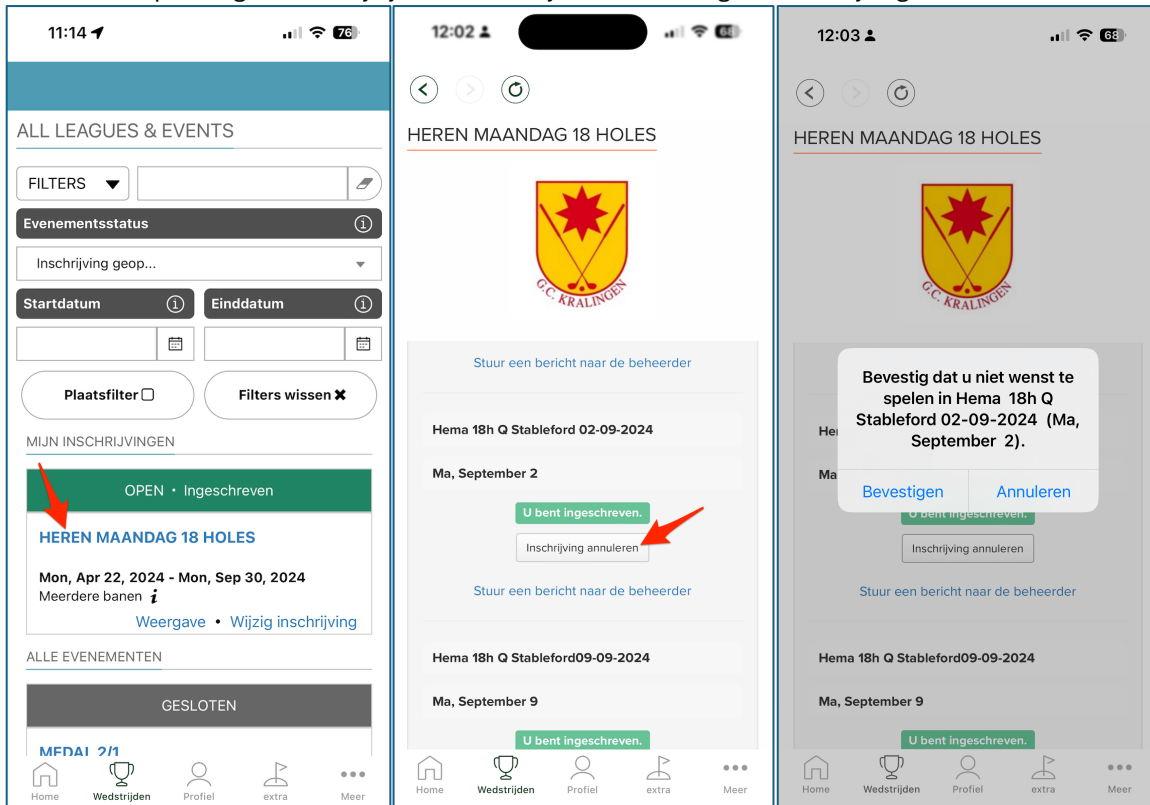
Vervolgens ben je ingeschreven op de speeldag.



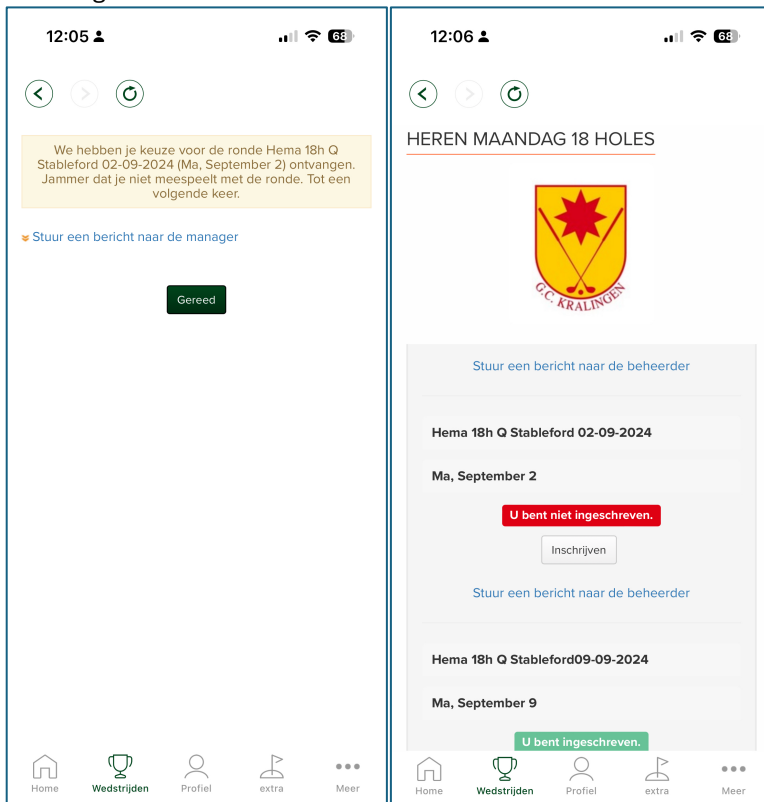
Handleiding wedstrijd functionaliteit Golf Genius voor HeMa en DaDi

1.5 Afmelden voor een specifieke HeMa of DaDi speeldag

- Selecteer het juiste HeMa of DaDi evenement
- Kies de speeldag waarvoor je je wilt uitschrijven en bevestig de uitschrijving



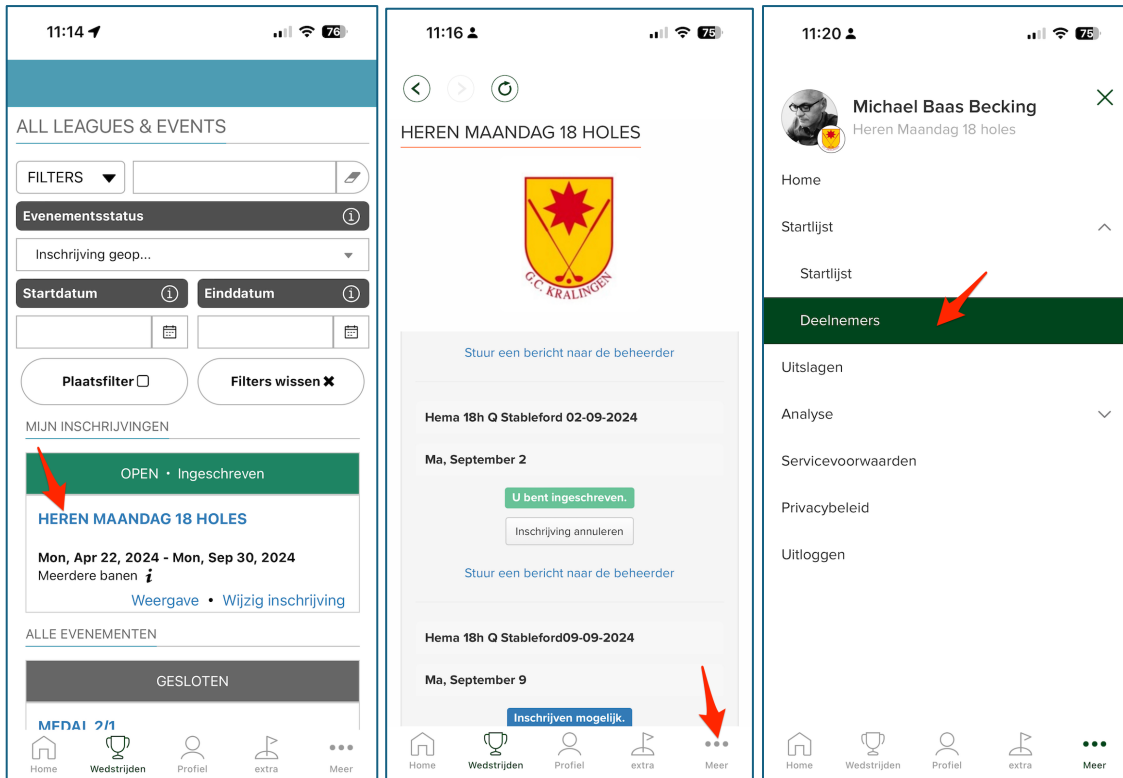
Je bent uitgeschreven voor de speeldag. Klik op "Gereed" om in het overzicht van speeldagen te zien dat je bent uitgeschreven.



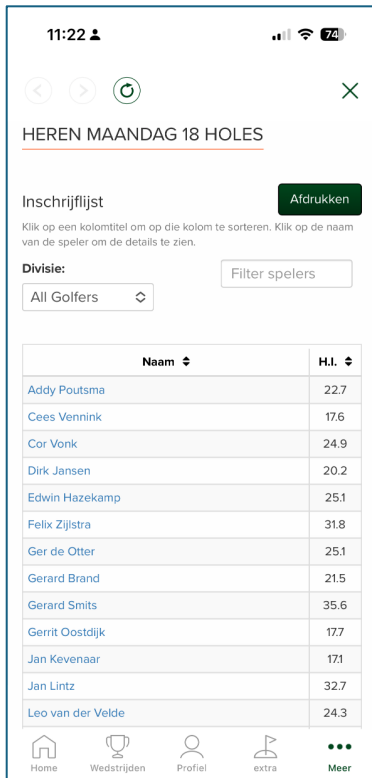
Handleiding wedstrijd functionaliteit Golf Genius voor HeMa en DaDi

1.6 Deelnemerslijst van totale HeMa of DaDi evenement

- Selecteer het juiste HeMa of DaDi evenement, open het menu via de optie “Meer” en kies menu optie “Deelnemers”



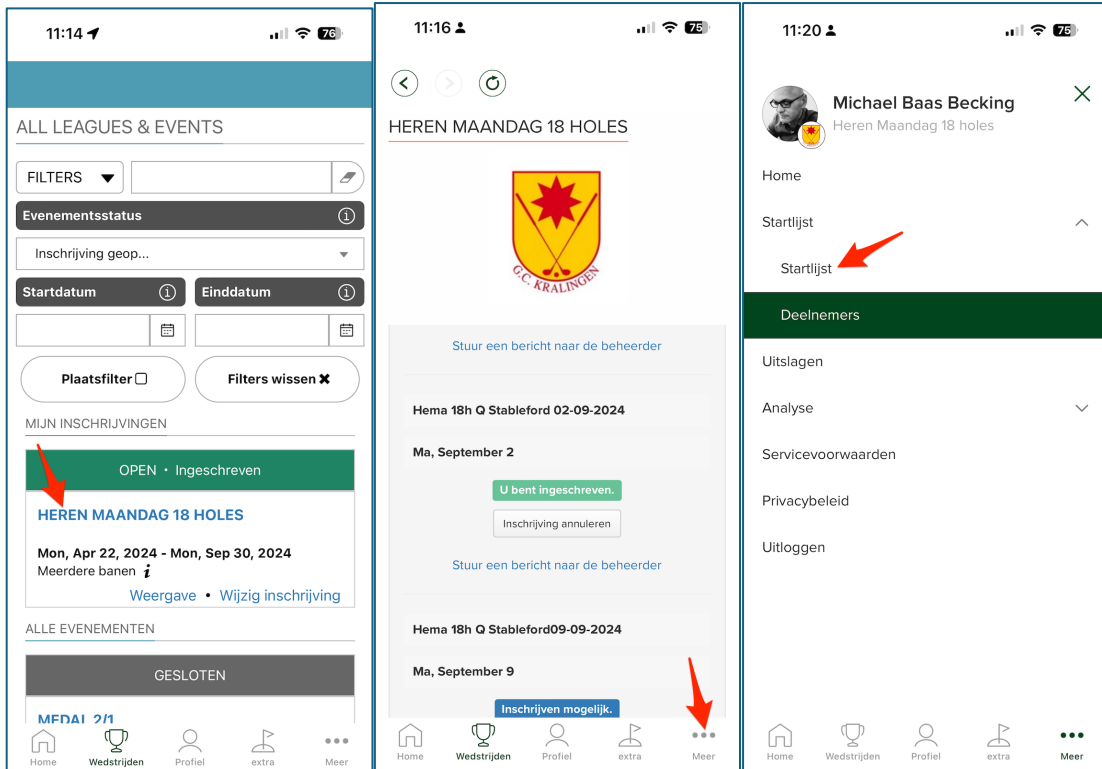
Vervolgens zie je wie soms meedoen aan de HeMa of DaDi. **Dit zijn dus niet de deelnemers aan een individuele HeMa of DaDi speeldag.** Hoe je dat ziet staat in de volgende paragraaf beschreven



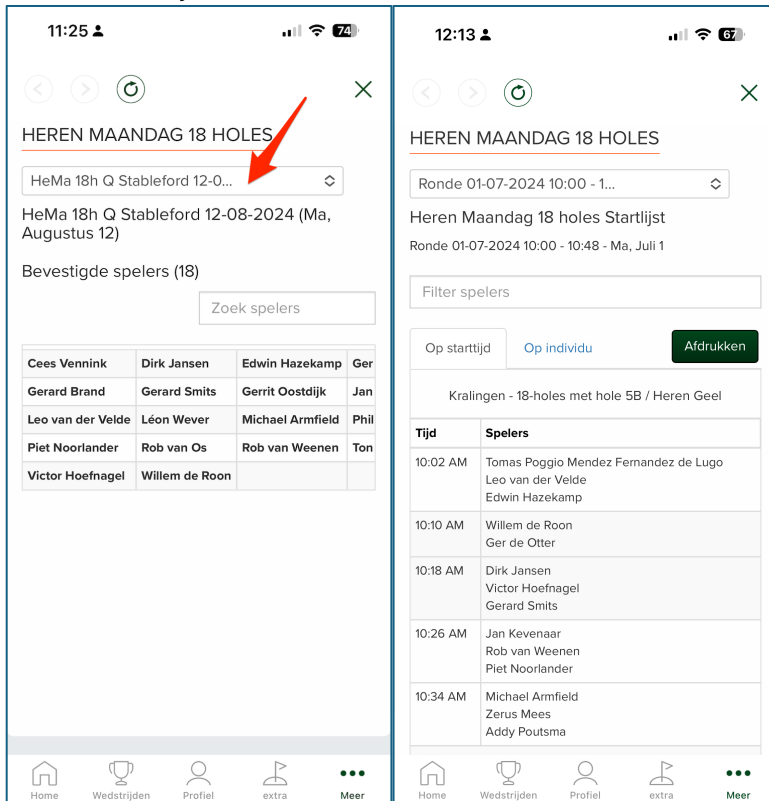
Handleiding wedstrijd functionaliteit Golf Genius voor HeMa en DaDi

1.7 Startlijst van- of deelnemers aan een specifieke speeldag

Selecteer het juiste HeMa of DaDi evenement, open het menu via de optie “Meer” en kies menu optie “Startlijst”.



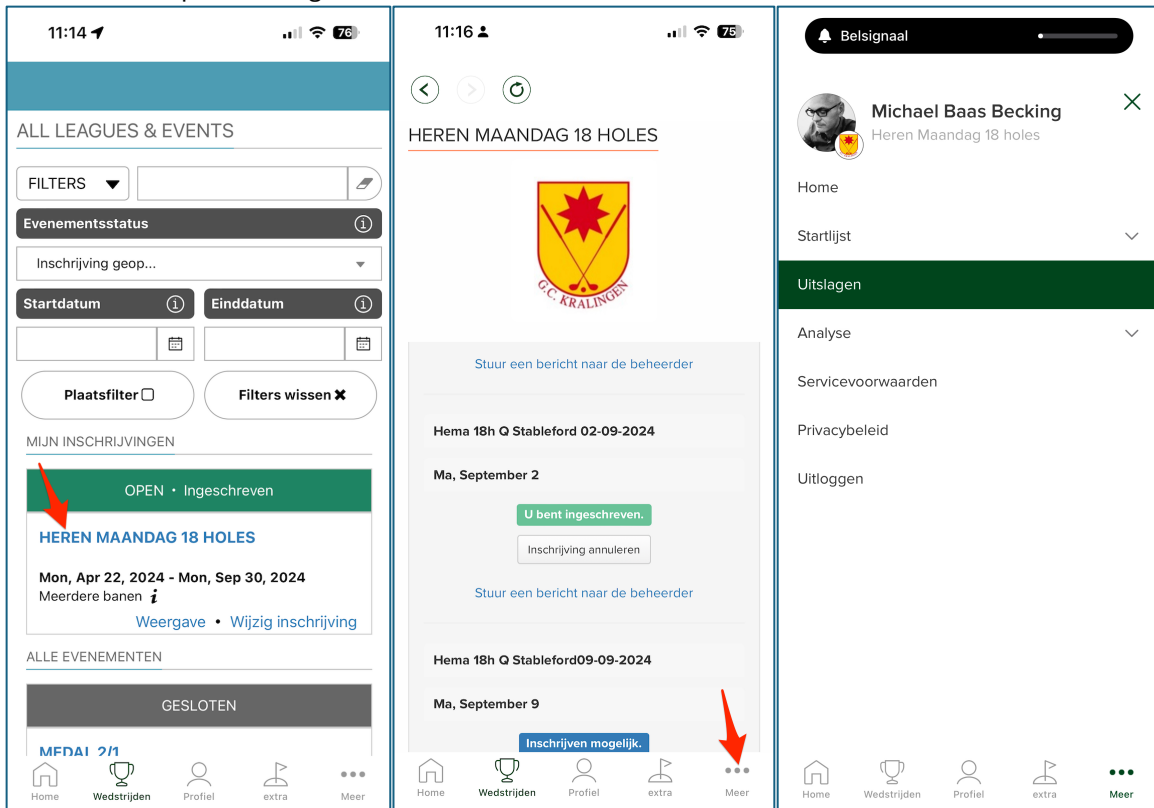
Kies de specifieke datum (menu bij rode pijl hieronder) waarvoor je de deelnemers of startlijst wilt zien. Als de startlijst met starttijden bekend is, zie je de startlijst. Als de startlijst nog niet bekend is, zie je de deelnemers.



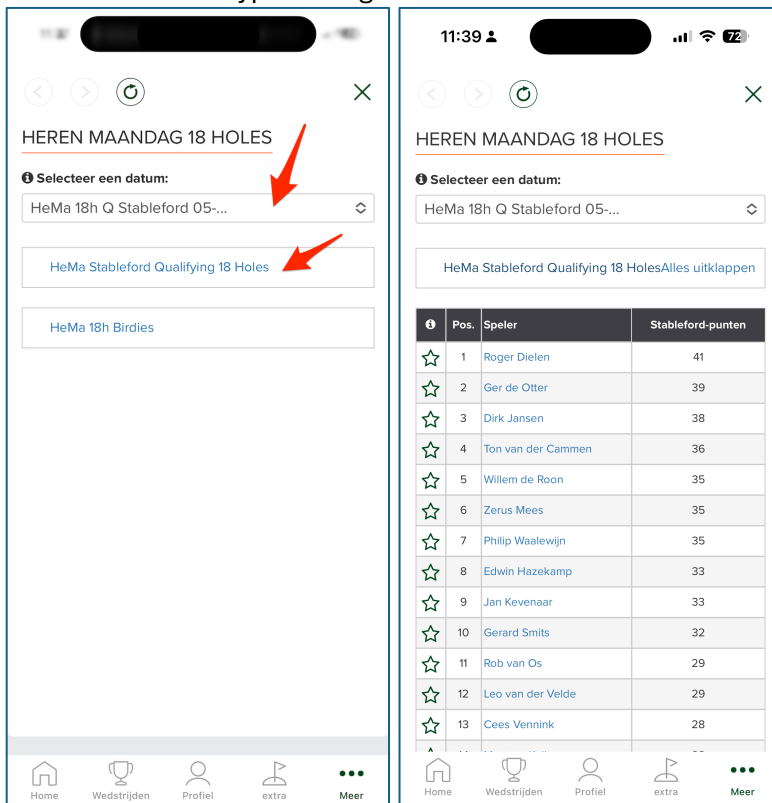
Handleiding wedstrijd functionaliteit Golf Genius voor HeMa en DaDi

1.8 Uitslagen bekijken

- Selecteer het juiste HeMa of DaDi evenement
- Open het menu via de optie “Meer”
- Kies menu optie “Uitslagen”



Kies de datum en type uitslag

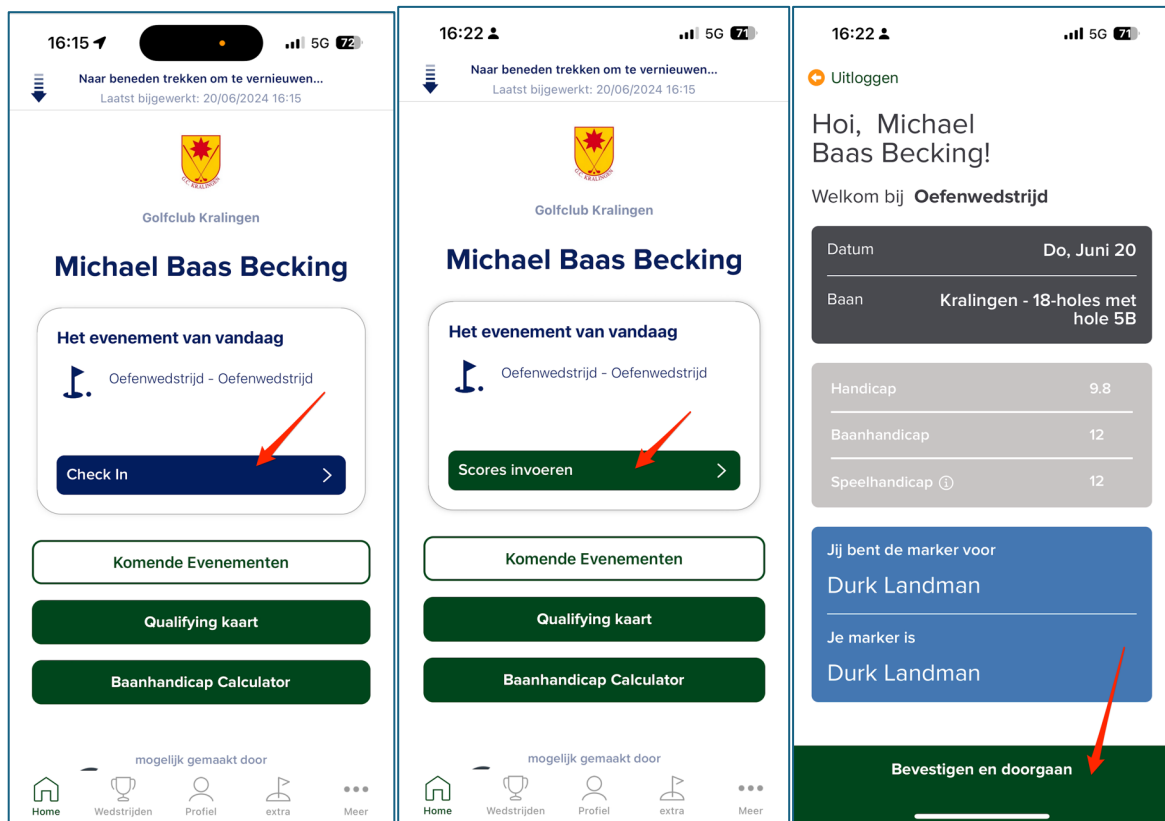


Handleiding wedstrijd functionaliteit Golf Genius voor HeMa en DaDi

1.9 Scores invoeren

In het home scherm van de Golf Genius app kan je na het spelen (of tijdens het spelen) inchecken om je score in te voeren.

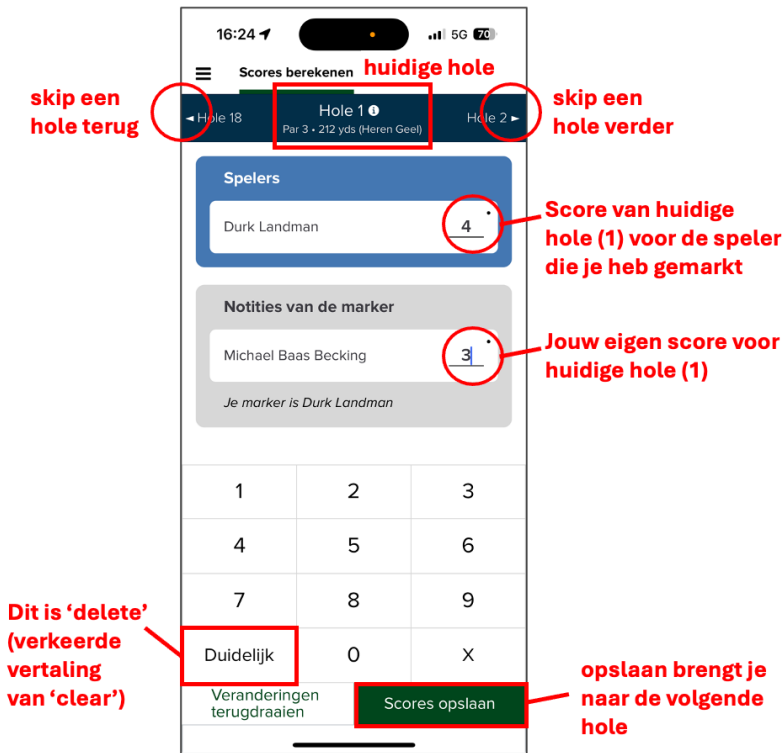
Via “check-in”, “score invoeren” en “bevestigen en doorgaan” kom je bij de score pagina's.



Handleiding wedstrijd functionaliteit Golf Genius voor HeMa en DaDi

Vul per hole de score in van de speler waarvoor je marker bent en voor je eigen ronde.

Let op dat als je een score wilt corrigeren je de button “Duidelijk” moet gebruiken. Deze letterlijke vertaling van “Clear” moet nog worden verbeterd.



Als je alle holes hebt ingevuld, vraagt de app je om de beide scores te bevestigen (ondertekenen)

